

Bestellkatalog



Beistellschränke



Das Raumteiler-Beistellschranksystem ist konstruktiv, qualitativ und farblich genau wie das Labor-Hochschranksystem konzipiert. Zur Auswahl stehen offene Regale, Flügeltür-, Rolladen- und Schiebetür-Schränke. Beistellschränke für die Aufbewahrung von DIN A4-Hängetaschen sind ebenso verfügbar wie Ausführungen mit Stahlblechschubladen. Die Frontblenden sind mit einem stabilen, ergonomischen Metallbügelgriff versehen.

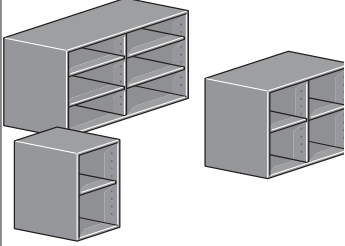
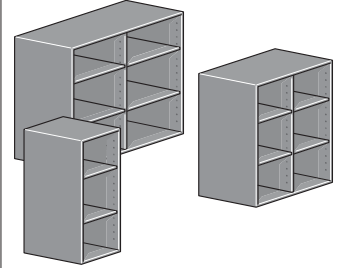
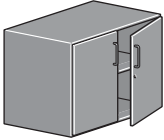
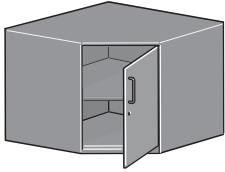
Beistellschränke mit Schiebetüren haben ein Druck-Sicherheitschloss. Die Schränke mit Schubladen besitzen eine Zentralschließung mit gegenseitiger Auszugssperre. Alle Schlösser sind schließanlagen- und hauptschlüsselfähig. Mit den Zusatzelementen Sockel, Ablageschieber und Deckplatte können die Beistellschränke in vielen Varianten zu größeren Funktionseinheiten verbunden werden.

Mit übereinandergestellten Beistellschränken - auch mit integriertem Ablageschieber - können einfache Raumteiler-Lösungen - auch für wechselseitige Nutzung - konfiguriert werden. Die freien Schrank-Rückwände können außerdem als Informationsfläche mit Pinwand oder auch mit beschriftbarer Stahlrückwand genutzt werden.

Beistellschränke

Labor-Beistellschränke sind in 3 Breiten und in 2 Höhen (Ordnerhöhen) lieferbar. Die Tiefe beträgt wie bei den Hochschränken einheitlich 600 mm. Die Schubladenschränke besitzen Stahlblechschübe mit Lochraster und das gleiche Ordnungssystem wie generell bei den Elabo Unterschrank- oder Hochschrankschubladen. Die Fachböden sind im 32 mm Raster höhenverstellbar.

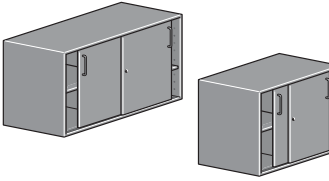
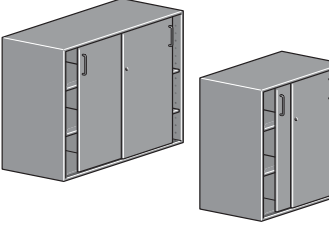
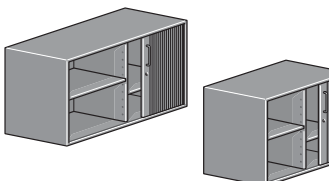
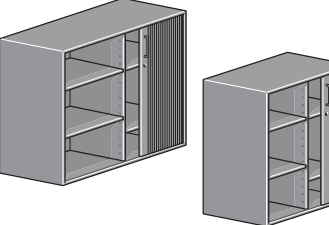
Technische Daten

Beschreibung		Bestell-Nr.
<p>Beistellregal</p> <p>1 Fachboden mit Mittelwand 2 Fachböden</p> <p>mit Mittelwand 2 Fachböden</p>		<p>420 mm x 600 mm x 720 mm</p> <p>820 mm x 600 mm x 720 mm</p> <p>1200 mm x 600 mm x 720 mm</p> <p>08-2A</p> <p>08-2B</p> <p>08-2C</p>
<p>Beistellregal</p> <p>2 Fachböden mit Mittelwand 4 Fachböden</p> <p>mit Mittelwand 4 Fachböden</p>		<p>420 mm x 600 mm x 1100 mm</p> <p>820 mm x 600 mm x 1100 mm</p> <p>1200 mm x 600 mm x 1100 mm</p> <p>08-3A</p> <p>08-3B</p> <p>08-3C</p>
<p>Beistellschrank</p> <p>mit Flügeltüren und Mittelwand 2 Fachböden</p>		<p>820 mm x 600 mm x 720 mm</p> <p>08-2D</p>
<p>Eck-Beistellschrank mit Flügeltür</p> <p>1 Flügeltür rechts 1 höhenverstellbarer Fachboden 19 mm stark</p> <p>Sockel</p>		<p>965 mm x 600 mm x 720 mm</p> <p>08-2Q</p> <p>965 mm x 600 mm x 30 mm</p> <p>965 mm x 600 mm x 80 mm</p> <p>08-4U</p> <p>08-4V</p>

Beistellschränke

Passend für nahezu jedes Raumlayout können die Elabo Raumteiler-Beistellschränke eingesetzt werden. Eine damit ausgestatteter Raum bleibt stets variabel, erforderlich werdende Umbauten sind schnell mit wenigen Handgriffen durchführbar. Mehrere Beistellschränke aneinandergereiht können auf Wunsch mit einer gemeinsamen Deckplatte versehen werden.

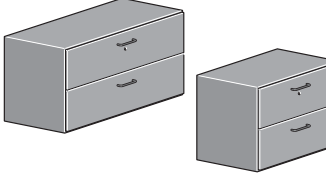

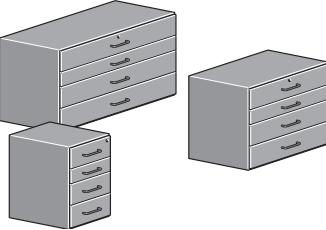
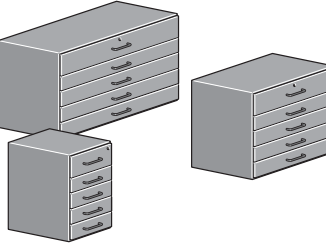
Technische Daten

Beschreibung			Bestell-Nr.
Beistellschrank mit Schiebetüren Mittelwand 2 Fachböden		820 mm x 600 mm x 720 mm 1200 mm x 600 mm x 720 mm	08-2E 08-2F
Beistellschrank mit Schiebetüren Mittelwand 4 Fachböden		820 mm x 600 mm x 1100 mm 1100 mm x 600 mm x 1100 mm	08-3E 08-3F
Beistellschrank mit Querrolläden Mittelwand 2 Fachböden		820 mm x 600 mm x 720 mm 1100 mm x 600 mm x 720 mm	08-2G 08-2H
Beistellschrank mit Querrolläden Mittelwand 2 Fachböden		820 mm x 600 mm x 1100 mm 1200 mm x 600 mm x 1100 mm	08-3G 08-3H

Beistellschränke

Die Schubladen-Beistellschränke sind mit schwarz beschichteten Stahlblech-Schüben ausgestattet. Teleskop-Vollauszüge ermöglichen Belastungen bis 45 kg. Das durchgängige Ordnungssystem aller Elabo Stahlblechschubladen gewährleistet eine variantenreiche Organisation für jeden Bedarf.

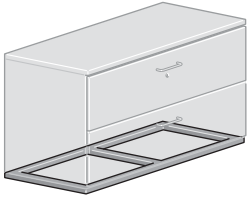
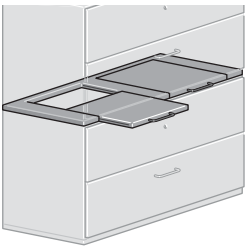
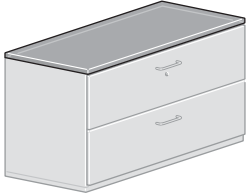
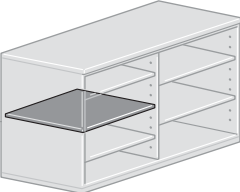
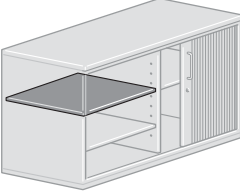
Technische Daten

Beschreibung			Bestell-Nr.
<p>Beistellschrank mit Hängeregistratur</p> <p>2-fach 2 x A4 quer</p> <p>2-fach 3 x A4 quer</p>		<p>820 mm x 600 mm x 720 mm</p> <p>1200 mm x 600 mm x 720 mm</p>	<p>08-2J</p> <p>08-2K</p>
<p>Beistellschrank mit Schubladen</p> <p>3 Schubladen</p> <p>3 + 4 + 4 HE</p>		<p>420 mm x 600 mm x 720 mm</p> <p>820 mm x 600 mm x 720 mm</p> <p>1200 mm x 600 mm x 720 mm</p>	<p>08-2M</p> <p>08-2R</p> <p>08-2U</p>
<p>Beistellschrank mit Schubladen</p> <p>4 Schubladen</p> <p>3 + 2 + 3 + 3 HE</p>		<p>420 mm x 600 mm x 720 mm</p> <p>820 mm x 600 mm x 720 mm</p> <p>1200 mm x 600 mm x 720 mm</p>	<p>08-2N</p> <p>08-2S</p> <p>08-2V</p>
<p>Beistellschrank mit Schubladen</p> <p>5 Schubladen</p> <p>3 + 2 + 2 + 2 + 2 HE</p>		<p>420 mm x 600 mm x 720 mm</p> <p>820 mm x 600 mm x 720 mm</p> <p>1200 mm x 600 mm x 720 mm</p>	<p>08-2P</p> <p>08-2T</p> <p>08-2W</p>

Beistellschränke Zubehör

Ob Rücken-an-Rücken-Aufstellung oder auch übereinander angeordnet - für eine veränderbare Raumgestaltung sind alle Voraussetzungen gegeben. Der Ablageschieber, als Option zwischen zwei Elemente gesetzt, eignet sich ideal zur Ordnerablage.


Technische Daten

Beschreibung		Bestell-Nr.	
<p>Schranksockel</p> <p>für Beistellschränke B 420 mm für Beistellschränke B 820 mm für Beistellschränke B 1200 mm</p> <p>für Beistellschränke B 420 mm für Beistellschränke B 820 mm für Beistellschränke B 1200 mm</p>		<p>420 mm x 600 mm x 30 mm 820 mm x 600 mm x 30 mm 1200 mm x 600 mm x 30 mm</p> <p>420 mm x 600 mm x 80 mm 820 mm x 600 mm x 80 mm 1200 mm x 600 mm x 80 mm</p>	<p>08-4A 08-4B 08-4C</p> <p>08-4R 08-4S 08-4T</p>
<p>Ablageschieberelement</p> <p>1-fach</p> <p>2-fach</p>		<p>420 mm x 600 mm x 19 mm 820 mm x 600 mm x 19 mm</p> <p>1200 mm x 600 mm x 19 mm</p>	<p>08-4E 08-4F</p> <p>08-4G</p>
<p>Deckplatte</p> <p>für Beistellschränke B = 420 mm für Beistellschränke B = 820 mm für Beistellschränke B = 1200 mm</p> <p>für Eck-Beistellschrank</p> <p>Alternativ sind auch durchgehende Deckplatten über mehrere Beistellschränke möglich.</p>		<p>426 mm x 610 mm x 30 mm 826 mm x 610 mm x 30 mm 1206 mm x 610 mm x 30 mm</p> <p>971 mm x 610 mm x 30 mm</p>	<p>08-4K 08-4L 08-4M</p> <p>08-4X</p>
<p>Zusatzfachboden</p> <p>für Beistellschränke B 420/820 mm für Beistellschränke B 1200 mm</p> <p>für Beistellschrank 08-2D</p>		<p>380 mm x 520 mm x 19 mm 570 mm x 520 mm x 19 mm</p> <p>380 mm x 540 mm x 19 mm</p>	<p>08-5A 08-5C</p> <p>08-5E</p>
<p>Zusatzfachboden für Rolladenschränke</p> <p>für Rolladenschränke B = 820 mm</p> <p>für Rolladenschränke B = 1200 mm</p>		<p>340 mm x 490 mm x 19 mm</p> <p>530 mm x 490 mm x 19 mm</p>	<p>08-5B</p> <p>08-5D</p>

Beistellschränke

Die Rückwände der Raumteiler-Elemente können praxisgerecht zusätzlich genutzt werden. Durch das Anbringen einer Pinnwand oder einer beschriftbaren Stahlblechfläche entsteht eine sinnvolle Informations- und Kommunikationsfläche. Ausführung Pinnwand und pulverbeschichtetes Stahlblech in Farbe weiß. Einfache Montage durch doppelseitiges Klebeband.

Technische Daten

Beschreibung			Bestell-Nr.
<p>Pinnwand</p> <p>für Schrankmaß für Schrankmaß für Schrankmaß</p> <p>für Schrankmaß für Schrankmaß</p>		<p>Breite = 379 mm x Tiefe = 681 mm Breite = 779 mm x Tiefe = 681 mm Breite = 1159 mm x Tiefe = 681 mm</p> <p>Breite = 779 mm x Tiefe = 1061 mm Breite = 1159 mm x Tiefe = 1061 mm</p>	<p>09-7A 09-7B 09-7C</p> <p>09-8B 09-8C</p>
<p>Stellvariante Raumteiler Elemente</p>	